RED LUPA
Evaluamos qué hace el Estado para localizar a las personas desaparecidas

Informe Nacional 2024

Actualizado:
16 de mayo de 2024

Informes Nacionales

La desaparición de personas en México persiste y se reitera en todos los estados del país. Este informe es el comparativo de cifras oficiales tomadas en mayo de 2022, mayo de 2023 y 2024, con la intención de generar alertas sobre ciertos estados y entender cuáles son las tendencias de un año al otro.

Este informe Nacional es también una invitación a no tomar las cifras globales de personas desaparecidas y proponernos preguntas sobre los grupos más vulnerables, el comparativo de años, estados y rangos de edades en los que se presenta esta grave violación a los derechos humanos.

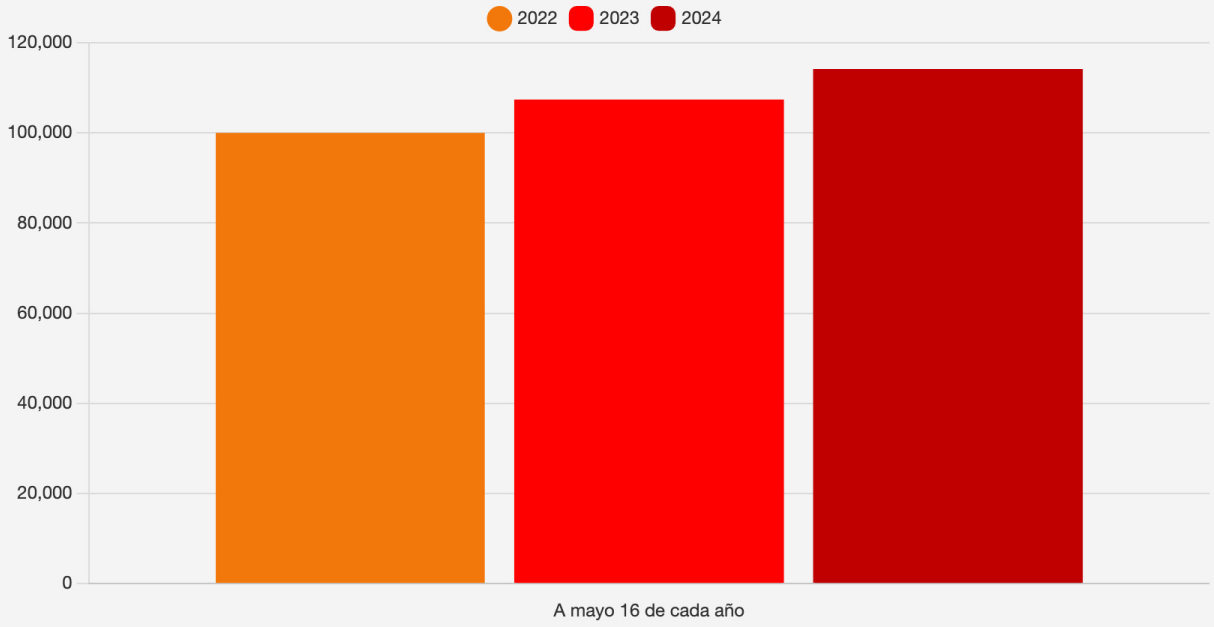

Descarga el gráfico

La desaparición de personas en México es generalizada y sistemática.

Después de un año de llegar a 100,000 casos de personas desaparecidas la cifra aumentó en un 7.3% en el 2023 y siguió aumentando en el 2024 en un 6.3%. A la fecha los reportes de casos de personas desaparecidas siguen en aumento.

El Estatuto de Roma de la Corte Penal Internacional establece un listado de conductas que, cuando se cometen en determinados contextos, constituyen crímenes de lesa humanidad. Dicho contexto se distingue por la existencia de un ataque generalizado y sistemático contra una población civil.

Se entiende que el carácter **generalizado** supone un ataque en gran escala, dirigido contra un número significativo de personas; mientras que el carácter **sistemático** se refiere a la naturaleza organizada de los actos de violencia, a la improbabilidad de que tengan un carácter fortuito y a la existencia de ciertos patrones en la ejecución de los actos, que se repiten regularmente.

Total de personas desaparecidas y no localizadas por año

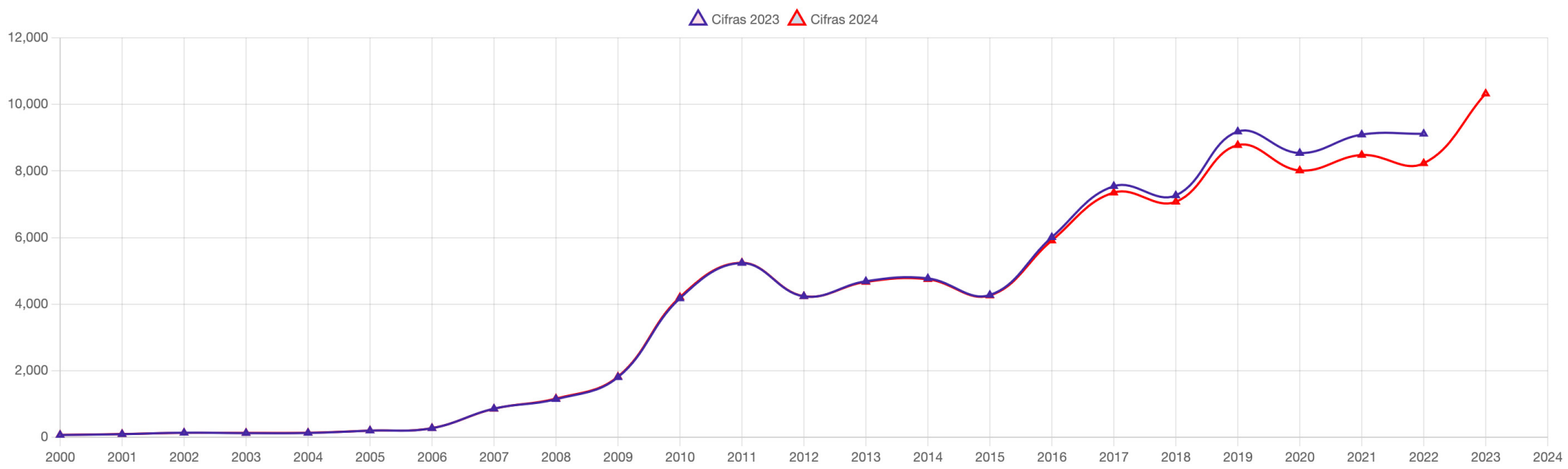

Descarga el gráfico

88%

En el periodo comprendido entre 2000 y mayo 16 de 2024 se concentra el 88% de los casos de personas desaparecidas.

48%

Entre los años 2018 y mayo 16 de 2024 se concentra el 48% de los casos de personas desaparecidas.

El año en el que se reporta el mayor número de personas desaparecidas es

2023

con 10,315 casos

En los últimos 24 años solo se reportan 6 descensos en las cifras en los años 2003, 2012, 2015, 2018, 2020 y 2022.

De continuar la tendencia a finales de 2024 se reportará una cifra igual o mayor que en el 2023.

A nivel nacional el porcentaje de hombres y mujeres desaparecidos se ha mantenido igual en el periodo analizado (mayo de 2022 a mayo de 2024).

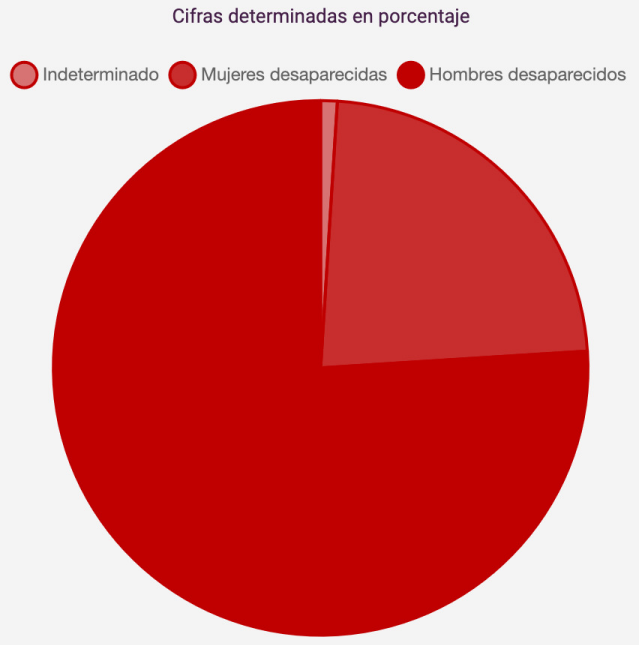

Descarga el gráfico

Estados con el mayor número de desaparecidos

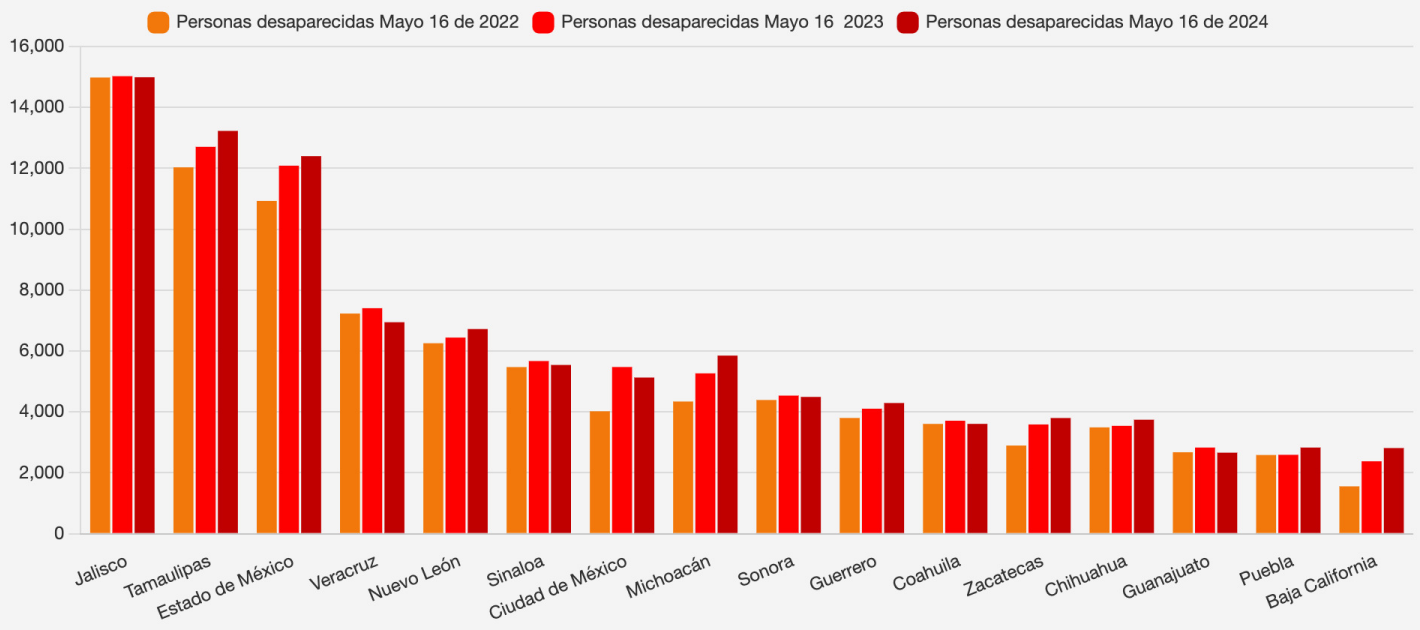

Descarga el gráfico

Los cinco estados que tienen el mayor número de casos de personas desaparecidas siguen siendo en 2024 Jalisco, Tamaulipas, Estado de México, Veracruz y Nuevo León.

48% de personas desaparecidas del país se concentran en estos cinco estados en la actualidad.

Estados con el menor número de desaparecidos

Los cinco estados que tienen el menor número de casos de personas desaparecidas son Campeche, Tlaxcala, Yucatán, Aguascalientes y Tabasco.

Sin embargo, en dos de ellos se registró un aumento de casos, Tlaxcala y Tabasco. En el caso de Tabasco el aumento fue de más del 80% en comparación con el 2023.

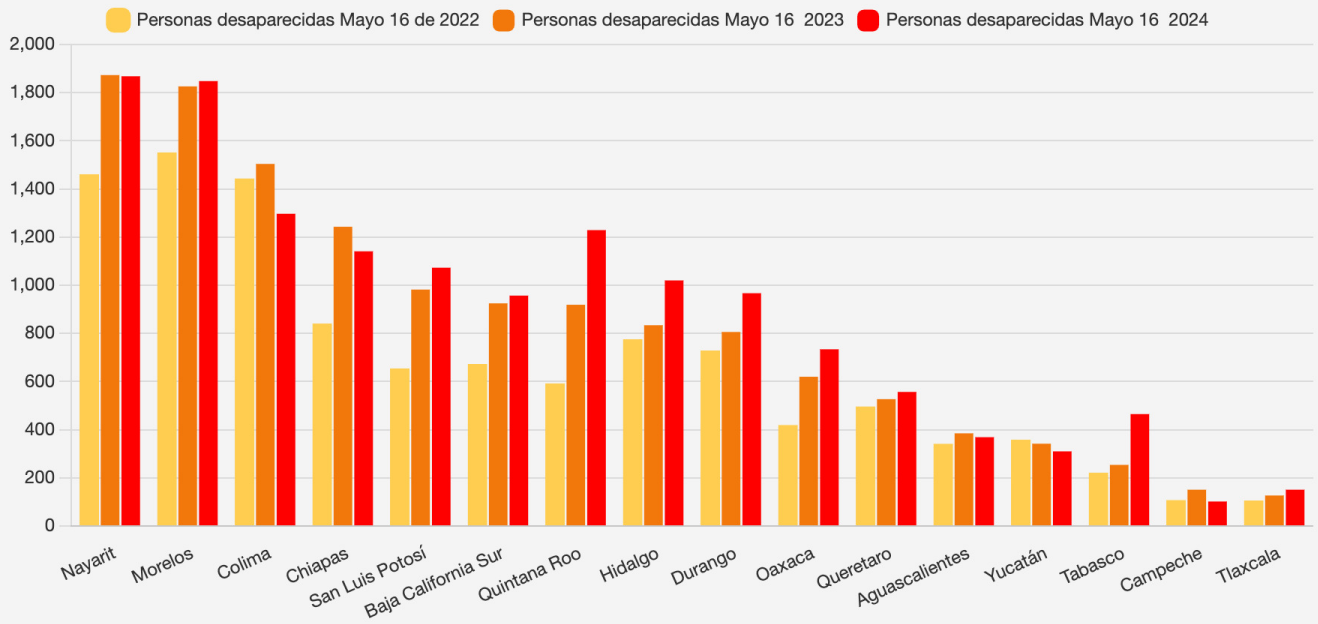

Descarga el gráfico

Porcentaje de aumento de casos de mayo de 2023 a mayo de 2024

11 estados aumentaron el porcentaje de personas desaparecidas de 2023 a 2024, por encima del 9%.

Tabasco, Quintana Roo e Hidalgo aumentaron el número de personas desaparecidas en más del 20%.

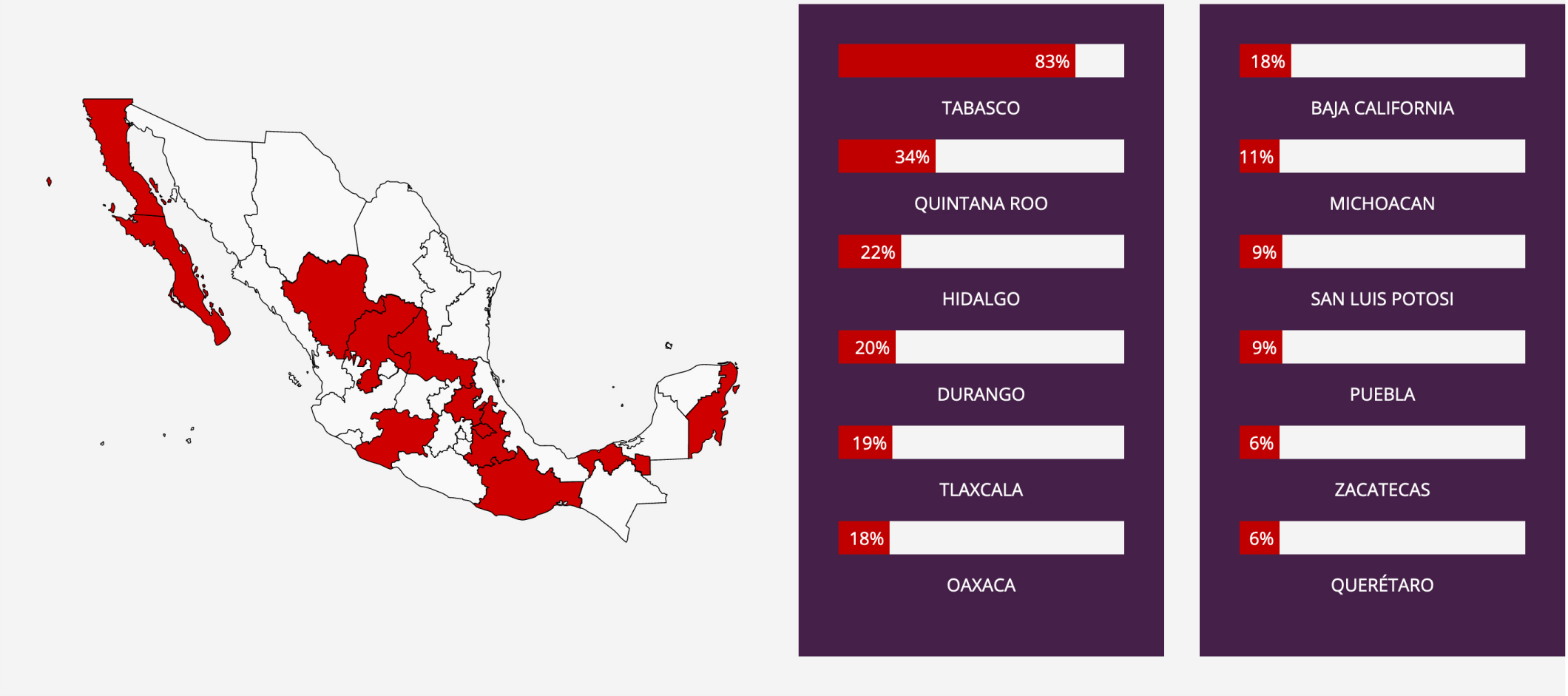

Porcentaje de disminución de casos de mayo de 2023 a mayo de 2024

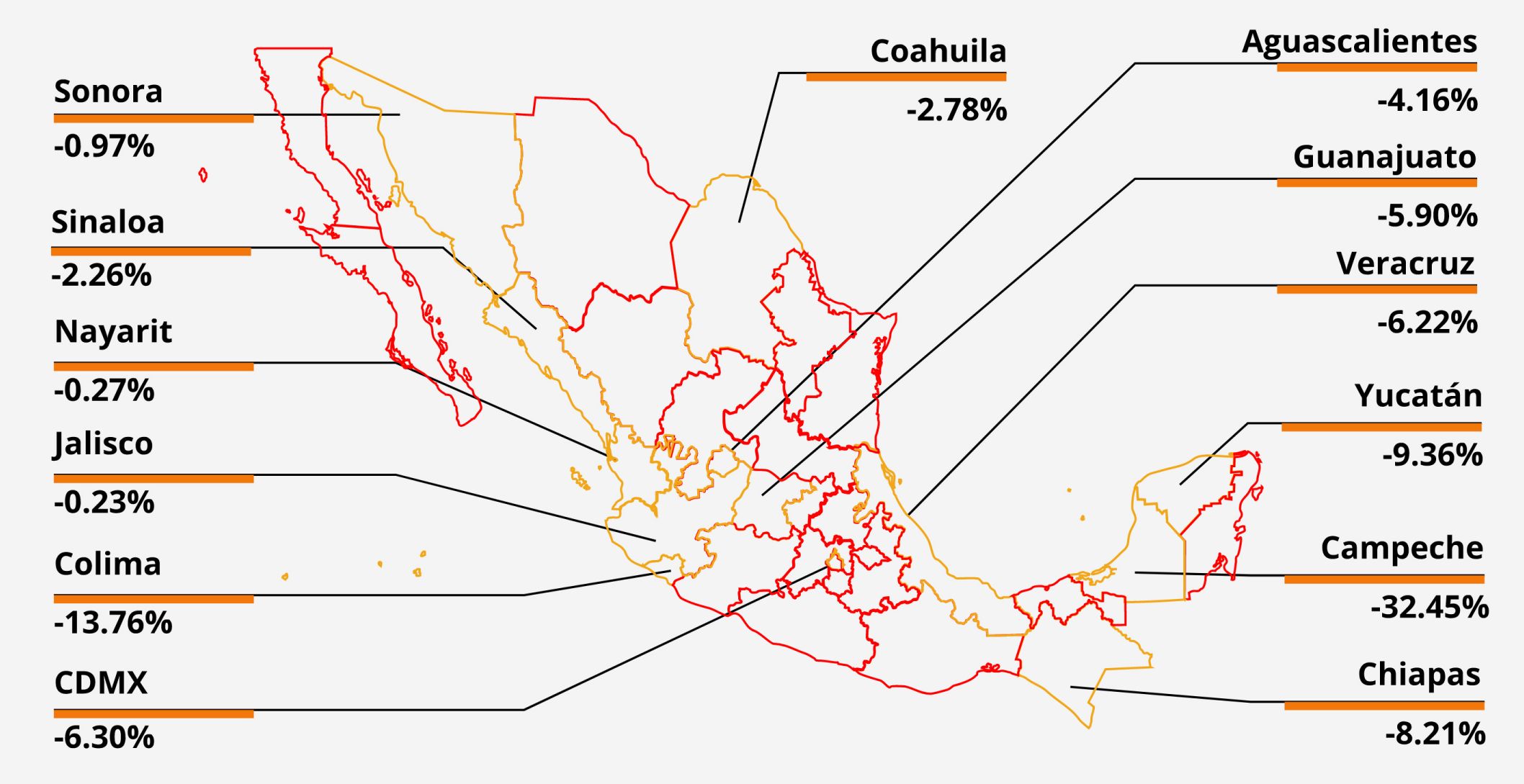

Distribución por rango de edad de personas desaparecidas a mayo de 2024

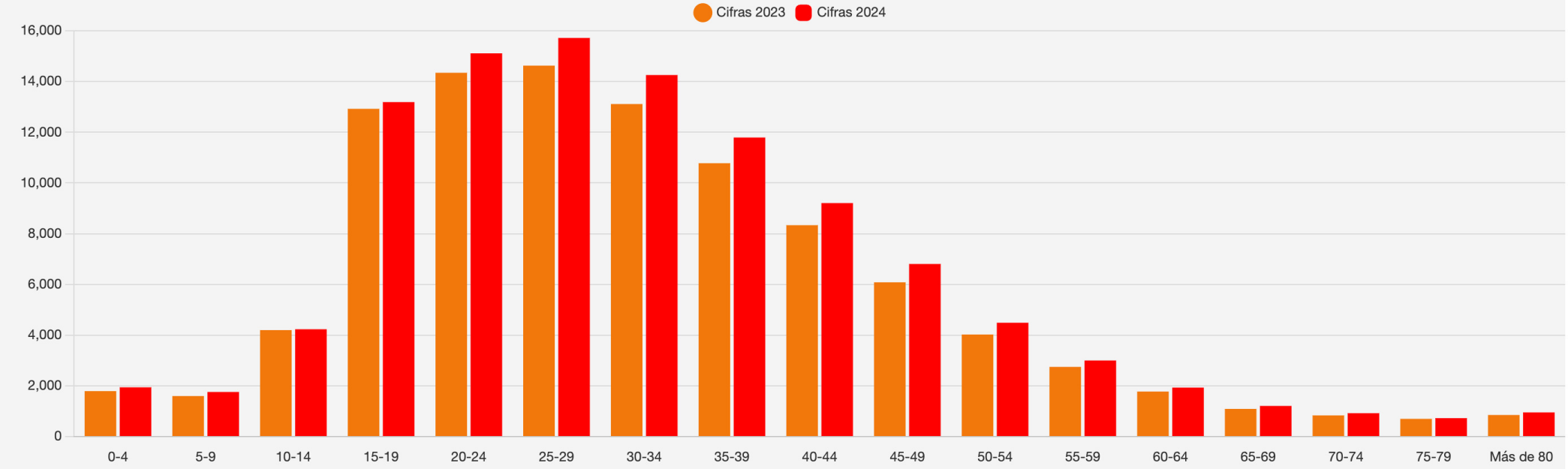

Descarga el gráfico

El rango de edad en el cual se concentran la mayoría de casos de personas desaparecidas sigue siendo de los 25 a 29 años.

En todos los rangos de edad existen casos de personas desaparecidas y esto es una característica de que la desaparición de personas es una práctica generalizada en el país.

De los 0 a los 19 años se concentra el 18% del registro de personas desaparecidas.

¿Cuáles son los estados que tienen el mayor número de casos de niñas y mujeres desaparecidas?

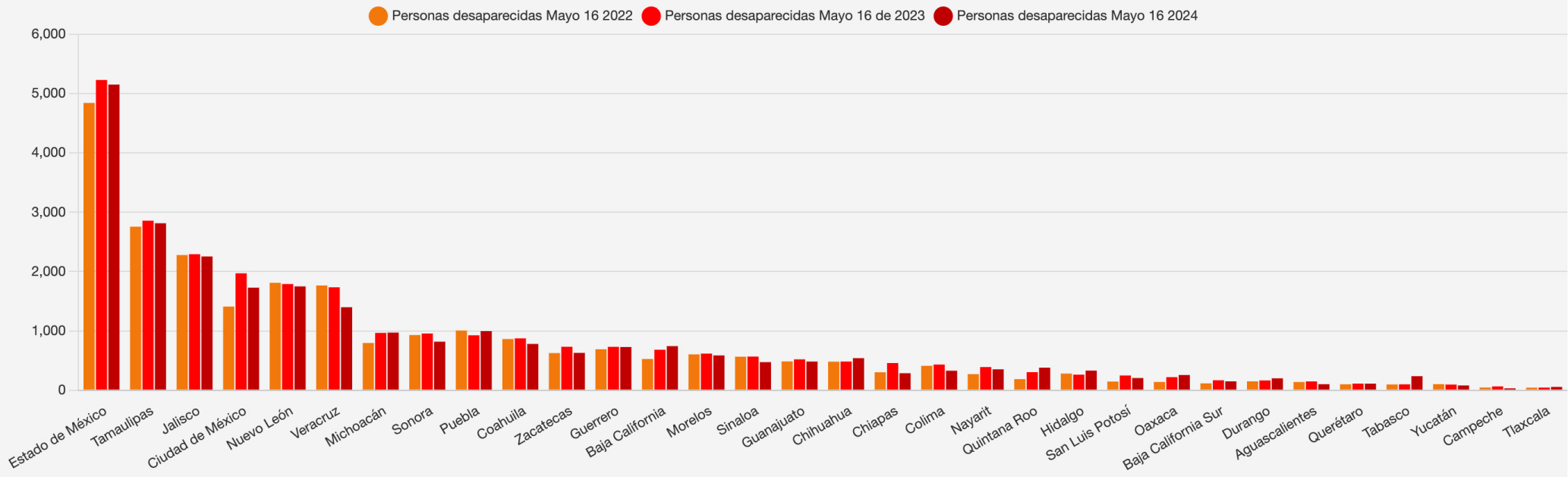

Descarga el gráfico

Los cinco estados que tienen el mayor número de casos de niñas y mujeres desaparecidas son Estado de México, Tamaulipas, Jalisco, Nuevo León y Ciudad de México.

Estos cinco estados concentran en la actualidad el 52.3% de niñas y mujeres desaparecidas del país.

Porcentaje de aumento de casos de mujeres de mayo de 2023 a mayo de 2024

5 estados aumentaron en más de 20% el número de casos de niñas y mujeres desaparecidas en el periodo analizado:

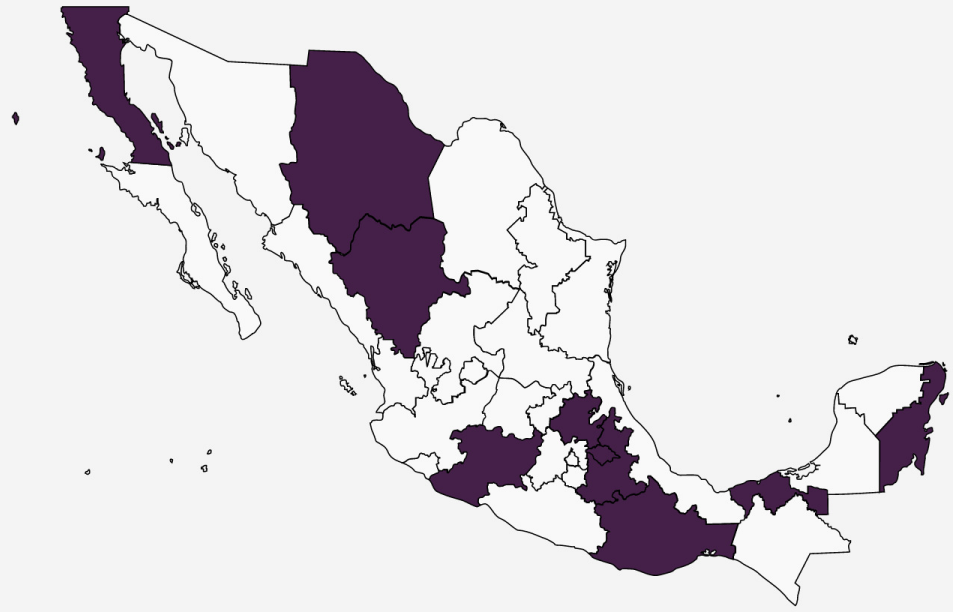

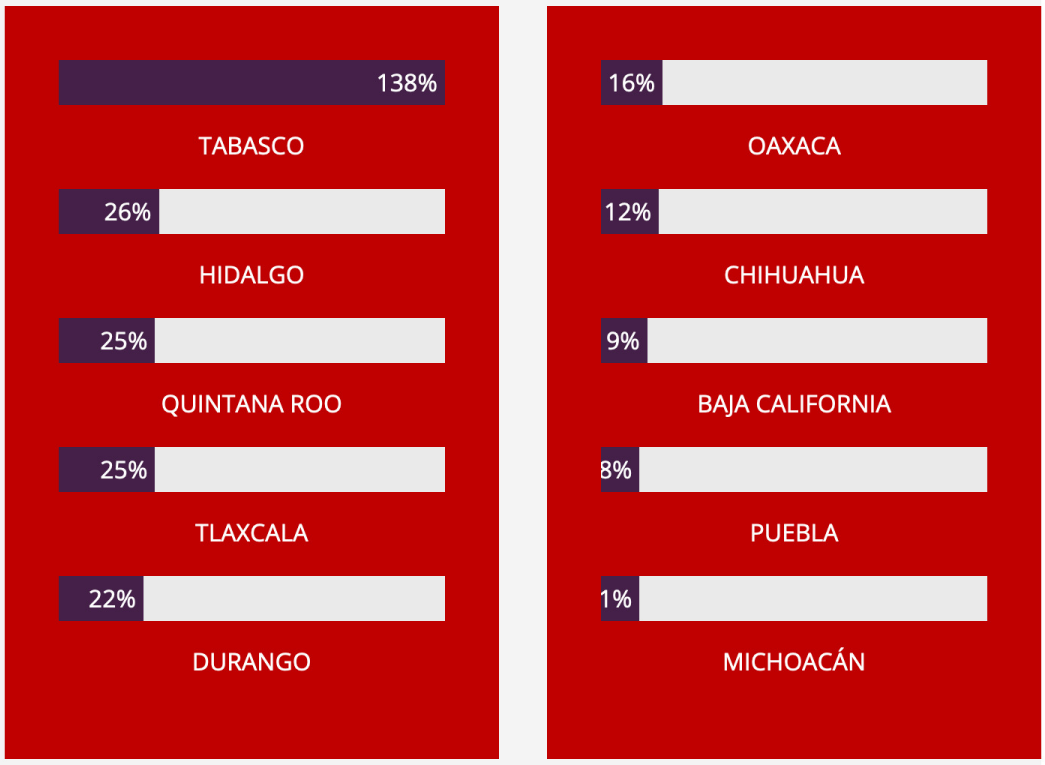

El rango de edad en el cual se concentran la mayoría de casos de niñas y mujeres desaparecidas es el de los 15 a los 19 años.

En este rango de edad se concentra 22% de los casos de niñas y mujeres desaparecidas. Durante el 2023 este rango de edad concentraba el 39% de los casos de niñas y mujeres desaparecidas.

Distribución por rango de edad de mujeres desaparecidas a mayo de 2024

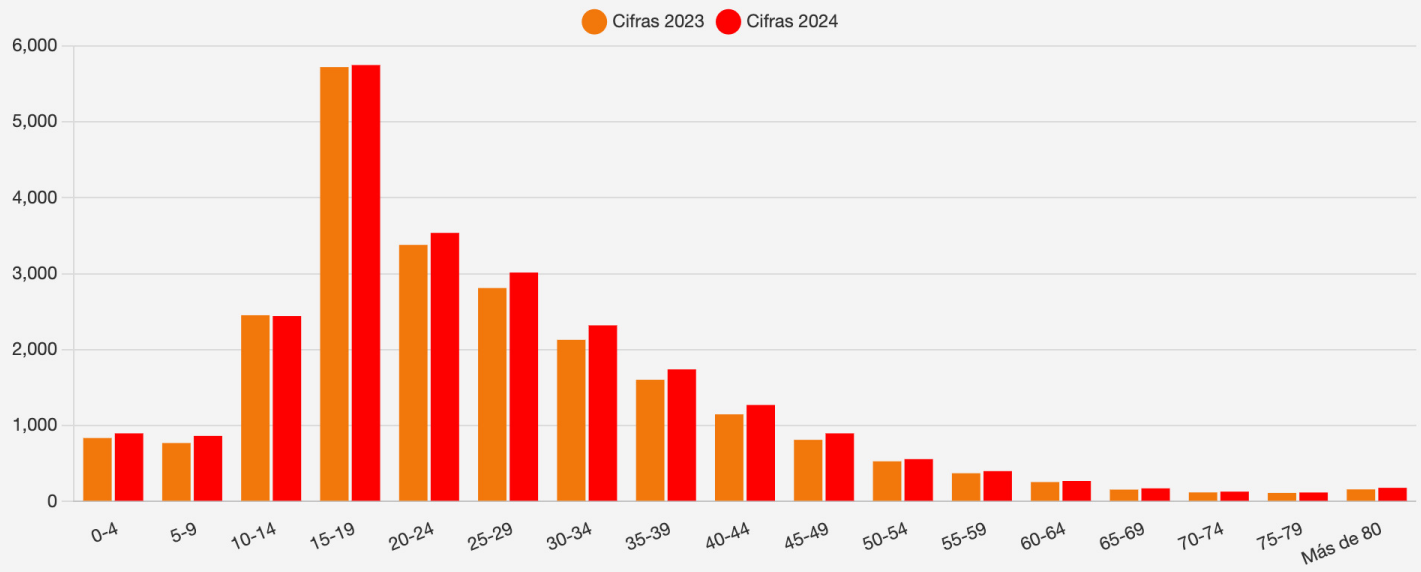

Descarga el gráfico

RED LUPA
Evaluamos qué hace el Estado para localizar a las personas desaparecidas

Seguimiento y vigilancia de la Ley general en materia de desaparición forzada de personas, desaparición cometida por particulares y del sistema nacional de búsqueda de personas

IMDHD
INSTITUTO MEXICANO DE DERECHOS HUMANOS Y DEMOCRACIA, A.C.

HEINRICH BÖLL STIFTUNG
CIUDAD DE MÉXICO

IMDHD | 2024

Este sitio web ha sido creado y mantenido con el apoyo financiero de la Unión Europea. Su contenido es responsabilidad exclusiva de IMDHD y no necesariamente refleja los puntos de vista de la Unión Europea

Unión Europea